



# LES MOOMINS SUR LA RIVIERA

Dossier réalisé par Nelly Brioux et Maud Duron  
Alliance française Auckland

## SOMMAIRE :

FICHE TECHNIQUE.....3

### POUR TRAVAILLER AVEC LE FILM EN CLASSE NIVEAU A1

Avant la séance.....4

Après la séance .....5

Jouons avec les Moomins.....10

### POUR TRAVAILLER AVEC LE FILM EN CLASSE NIVEAU A2

Avant la séance.....11

Après la séance .....13

Jouons avec les Moomins.....15




## FIGE TECHNIQUE DU FILM

Réalisateur	Xavier Picard
Directrice de production	Davia Orsateli
Storyboarder	François Vataux
Conception des personnages	Valerie Hadida
Conception des décors	Anita Pétilion, David Dany
Avec les voix de	Emmanuel Garijo, Celine Ronté, Anne Plumet, Pascal Casanova
Pays de production	France, Finland
Genre	Animation / Famille
Durée	80 minutes



## AVANT LA SÉANCE

### Activité 1 : travail sur l'affiche



Réponds aux questions à propos de l'affiche :

- Quelles couleurs vois-tu ?
- A quoi elles te font penser ?
- A ton avis où sont les personnages ?
- Regarde les quatre personnages principaux au centre de l'affiche, à ton avis, qui sont-ils ? Quelle est leur relation ? Que font-ils ?

### Activité 2 : la bande annonce

Regarde la bande annonce et coche tout ce que tu as vu.

<input type="checkbox"/> une tour	<input type="checkbox"/> une sorcière	<input type="checkbox"/> une plage	<input type="checkbox"/> des musiciens
<input type="checkbox"/> une piscine	<input type="checkbox"/> Un éléphant	<input type="checkbox"/> une girafe	<input type="checkbox"/> un chanteur
<input type="checkbox"/> un train	<input type="checkbox"/> Un ballon de foot	<input type="checkbox"/> une montagne	<input type="checkbox"/> un chien
<input type="checkbox"/> un bateau	<input type="checkbox"/> Un hamac	<input type="checkbox"/> un hôtel	<input type="checkbox"/> un parasol

# APRÈS LA SÉANCE

## Activité 1: les personnages et la mode !

Associe chaque personnage à ses caractéristiques et fais une phrase comme dans l'exemple ci-dessous.

Ex:



Les cheveux  
blonds et un  
bracelet au pied.

Snorkmaiden

---> 'Snorkmaiden a les cheveux blonds et un bracelet au pied.'

Maintenant, à toi !

Un nœud  
papillon et un  
chapeau noir.

Une écharpe,  
un béret et une  
moustache.


Des gants  
noirs et une  
robe rose.

Un tablier  
rouge et blanc  
et un sac à  
main noir

Un maillot  
de bain et  
un collier de  
perles.

N'a pas de  
signe distinctif.

Un tee-shirt  
bleu foncé et  
des lunettes  
de soleil.



Marquis Mongaga



Pappa Moomin



Mamma Moomin



Moomin




Clark



Little My



Audrey Glamour



## Activité 2: localise les personnages

Regarde les images et situe correctement les personnages.



- a. Snorkmaiden est :  
 derrière Moomin,  
 en face de Moomin,  
 sous Moomin.



- b. Moomin est :  
 loin de Snorkmaiden,  
 à gauche de Snorkmaiden,  
 à droite de Snorkmaiden.



- c. Mamma Moomin, Pappa Moomin, Snorkmaid en et Moomin sont :  
 dans le parasol,  
 sur le parasol,  
 sous le parasol.



- d. Audrey Glamour est :  
 près de la piscine,  
 dans la piscine,  
 derrière la piscine.



- e. Pappa Moomin est :  
 devant le fauteuil,  
 loin du fauteuil,  
 sur le fauteuil.



- f. Snorkmaiden est :  
 devant la boutique de mode,  
 sous la boutique de mode,  
 dans la boutique de mode.

### Activité 3: Où se trouve la Riviera française ?

Regarde la carte de gauche, et aide-toi des indices de localisation pour situer la Riviera française.

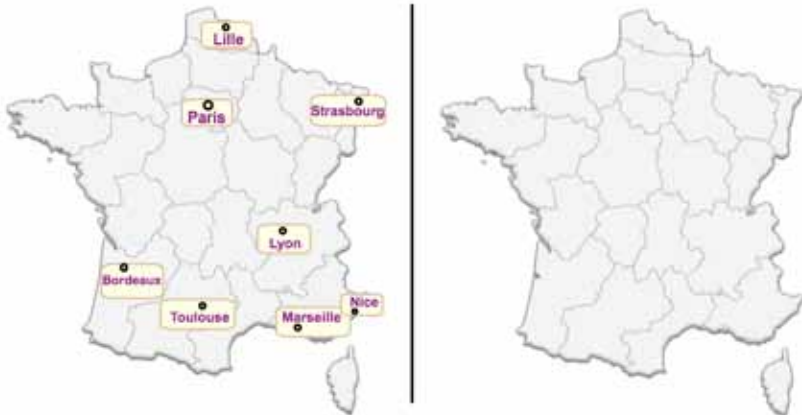
Une fois la région trouvée, colorie-la en rouge sur la carte vierge.

**Indice n° 1:** La Riviera française est loin de Lille.

**Indice n° 2:** La Riviera française se trouve dans le Sud-Est de la France.

**Indice n° 3:** La Riviera française est à droite (à l'Est) de Toulouse.

**Indice n° 4:** La Riviera française se situe dans la même région que Marseille et Nice.





## Activité 4: la valise de Snorkmaiden



Aide-toi de l'agenda de Snorkmaiden et écris-lui une lettre pour l'aider à choisir des vêtements adaptés pour ses vacances.

Chère Snorkmaiden,

Pour Lundi, à la plage tu peux porter.....

.....

.....

.....

.....

.....

.....

.....

# JOUONS AVEC LES MOOMINS!


## Jeu de l'oie

Choisis un pion, place-le sur la case départ. Lance le dé, puis tire une carte et réponds à la question. Si ta réponse est correcte avance ton pion du nombre de cases indiquées par le dé. Si ta réponse est incorrecte, reste au même endroit. La première personne qui arrive dans la vallée des Moomins (Arrivée) gagne la partie ! **Refer to back of booklet for board game!**



## AVANT LA SÉANCE

### Activité 1 : travail sur l'affiche



- Quel est le titre du film ?
- Quelles informations nous donne-t-il ?
- Regarde maintenant l'affiche en détail (couleurs, composition, personnages, lieu) et fais des hypothèses sur le contenu du film.

-Imagine à présent l'histoire du film en complétant le tableau suivant : aide-toi des informations données par le titre du film et l'affiche.

Qui ?	D'après toi qui sont les personnages principaux de l'histoire ?
Où ?	Dans quel pays, quelle ville se déroule cette histoire ?
Quand ?	A quel moment se déroule-t-elle ?
Quoi ?	Qu'est-ce qui se passe ? Quelle histoire nous raconte ce film d'après toi ?

Activité 2: travail sur la bande annonce :

1. Regarde la bande-annonce puis remets les phrases que tu entends dans l'ordre :

- a. "C'est la vie pour laquelle je suis né"
- b. "Je suis le Marquis Mongaga"
- c. "Enchanté ! Moi c'est Moomin."
- d. " Mamma trouve la chambre trop grande. Alors on va tous habiter sur le lit"
- e. " C'est moi, surprise !"
- f. "La Riviera, c'est tellement excitant!

2. Qui est qui ?

- |                                       |  |
|---------------------------------------|--|
| a. Pappa Moomin : le père de famille. | e. Audrey Glamour : l'actrice de cinéma. |
| b. Clark : l'aristocrate anglais.     | f. Snorkmaiden : la fiancée de Moomin.   |
| c. Moomin : le fils.                  | i. Le Marquis Mongaga : l'artiste.       |
| d. Little My : la petite fille.       | j. Mamma Moomin : la mère de famille.    |



1.....



2.....



3.....



4.....



5.....



6.....



7.....




8.....

# APRÈS LA SÉANCE

## Activité 1 : travail sur les personnages

Utilise le vocabulaire de la liste suivante pour comparer les caractères des personnages en utilisant les expressions **“plus...que, moins...que et aussi...que”** :

	(+)	(-)	(=)
créatif/créative	glamour		macho
crâneur/crâneuse	sophistiqué(e)		modeste
romantique	irresponsable		méchant(e)
caractériel(le)	discrèt(e)		



Moomin et Clark



le Marquis Mongaga et Pappa



Mamma et Little My



Snorkmaiden et Audrey Glamour

Activité 2 : qui suis-je ?

a. Retrouve le personnage qui correspond à la description.

- j'aime le luxe
- je joue au casino
- je suis amoureuse

Je suis..... :

b. Puis en groupe, imaginez une description pour 3 personnages (Moomin, Pappa, Mamma, Snorkmaiden, le Marquis Mongaga, Audrey Glamour, Clark et Little My) sans dire leurs noms. Enfin, lisez vos descriptions à la classe qui devine de quel personnage vous parlez !

- 
- 
- 

- 
- 
- 

- 
- 
- 


Je suis..... :

Je suis..... :

Je suis..... :

Activité 3 : carte postale de vacances

Moomin est en vacances sur la Riviera, il envoie une carte postale à un ami pour lui raconter ses vacances. Imagine ce qu'il écrit !




# JOUONS AVEC LES MOOMINS!

## Jeu de l'oie

Choisis un pion, place-le sur la case départ. Lance le dé, puis tire une carte et réponds à la question. Si ta réponse est correcte avance ton pion du nombre de cases indiquées par le dé. Si ta réponse est incorrecte, reste au même endroit. La première personne qui arrive dans la vallée des Moomins (Arrivée) gagne la partie !

## JEU DE PLATEAU



Quels sont les personnages principaux du film ?

Qu'est-ce que c'est ?



Quel animal sculpte le Marquis Mongaga ?



Quels sont les personnages secondaires du film ?

Mime ton personnage préféré !  
Tes camarades devinent qui c'est !

Décris le caractère de Mamma en choisissant le mot de la liste qui correspond :

**superficielle douce méchante**

Pictionary :  
**un bateau**  
(c'est un moyen de transport)

Pictionary :  
**Le marquis Mongaga**  
(c'est un personnage du film)



Choisis un personnage de l'image.  
Tes camarades te posent des questions pour savoir qui tu es.



Dessine un objet/  
accessoire/vêtement  
d'un personnage. Tes  
camarades devinent  
à quel personnage il  
appartient.

Que portent Pappa  
et Mamma ?



Pictionary :  
**un maillot de bain.**  
(c'est un vêtement)

Cite trois accessoires  
du magasin :



Décris les vêtements  
de ton voisin de  
gauche.

Quel est ton  
personnage préféré  
? Dis pourquoi !

Pictionary :  
**la plage**  
(c'est un lieu)

Trouve les différences entre les 2 images de Mamma :



Quel est le sentiment de Snorkmaiden sur cette image ?



Une tempête se prépare, passe ton tour



Les plantes tropicales ont poussé, ton bateau coule retourne en case 4 !



Tu dévales les escaliers sur la statue du Marquis Mongaga, va en case 19



Compte les gros mots !



Qui est ce personnage ?



Raconte la fin de l'histoire.



Pictionary :  
**Le Marquis Mongaga**



Quel personnage fait un  
duel avec Moomin ?



Quel animal a Audrey  
Glamour ?



De quelle couleur est  
le maillot de bain de  
Snorkmaiden , rouge,  
rose ou noir ?

Que porte Snorkmaiden  
autour du cou ?



Où sont Little My et  
Mymbly ?



Où est Snorkmaiden  
? (Quel lieu)

